

# /chateau+.

BERRY  ALLOC

## Le style chic et contemporain à toute épreuve.




\_\_\_\_\_ stratifié à chevrons résistant à l'eau.

# L'élégance intemporelle.

Sol historique des châteaux et autres grandes demeures bourgeoises, le style chevron a su résister à l'épreuve du temps et de la mode. Après avoir franchi la porte des salons contemporains, il est même devenu la pièce maîtresse... de toutes les pièces !

Chic et osé, Chateau+ mixe tradition et modernité et se différencie grâce à sa **technologie pionnière hydro+ 100% waterproof**. Appliqué sur chaque côté des lames, ce revêtement imperméable résiste à toutes sortes de liquides, en toute discrétion.

Ajoutez une touche d'élégance à votre bureau, vos chambres d'hôtel ou votre restaurant avec Chateau+ ! Ce sol est également idéal pour les zones à fort trafic, avec une classe d'usage commercial 33, une classe d'abrasion AC5 et une garantie pour un usage commercial de 10 ans.





# Exceptionnellement fin. Incroyablement fort.

## Surclassez votre intérieur avec le style intemporel du chevron.

Les 15 motifs bois naturel et les lames fines et courtes de notre collection Chateau+, recréent parfaitement le style du parquet à chevrons, et habille les intérieurs contemporains d'un style élégant et intemporel.

Surclassez n'importe quelle pièce avec ce sol stratifié premium : résistance extrême aux rayures, **100% imperméable**, garantie à vie... La qualité se met au service du style de votre intérieur.

## Un sol 100% résistant à l'eau.

La surface des lames de notre stratifié Chateau+ n'absorbe aucun liquide, le rendant ainsi totalement résistant à l'eau. Notre **revêtement hydrofuge hydro+** est parfaitement adapté aux environnements commerciaux grâce à sa classe d'abrasion élevée et à sa garantie commerciale de dix ans.

Envie de voir cela de plus près?  
Regardez la vidéo!







100% résistant  
à l'eau



Usage intensif  
classe 33 - AC5

4



4 chanfreins



Aspect bois  
véritable



Compatible avec  
chauffage au sol



Garantie à vie



504 x 84 x 8 mm




1 carton (A ou B):  
24 lames, 1,02 m<sup>2</sup>  
1 palette (A of B):  
48 cartons, 48,77 m<sup>2</sup>


made in  Belgium

# Découvrez la collection.


Choisissez parmi **une palette de décors riche et belle** pour trouver votre sol. Que vous optiez pour la douceur des décors Charme, le caractère des motifs Java, ou que vous préférerez les mixer, le sol que vous choisirez sera fidèle à votre style. Une chose est sûre, ces couleurs naturelles réchaufferont tous les intérieurs.




Chateau+ Walnut Brown 

**Gyant Light**


Real Wood structure – matt  
62002702 (A)  
62002703 (B)

**Texas Light Natural**


Real Wood structure  
62002724 (A)  
62002725 (B)

**Bloom Sand Natural**


Real Wood structure  
62002712 (A)  
62002713 (B)

**Bloom Light Brown**


Real Wood structure  
62002710 (A)  
62002711 (B)

**Java Brown**


Real Wood structure  
62002718 (A)  
62002719 (B)

**Charme Light Natural**


Real Wood structure  
62002720 (A)  
62002721 (B)

**Java Natural**


Real Wood structure  
62002716 (A)  
62002717 (B)

**Texas Light Brown**


Real Wood structure  
62002726 (A)  
62002727 (B)

**Teak Brown**


Wood structure – gloss  
62002728 (A)  
62002729 (B)

**Merbau Brown**


Wood structure – gloss  
62002708 (A)  
62002709 (B)

**Chestnut White**


Wood structure  
62002706 (A)  
62002707 (B)

**Java Light Grey**


Wood structure  
62002714 (A)  
62002715 (B)

**Charme Black**

Real Wood structure  
62002722 (A)  
62002723 (B)

**Walnut Brown**

Wood structure – gloss  
62002730 (A)  
62002731 (B)

**Gyant Dark Brown**

Real Wood structure – matt  
62002704 (A)  
62002705 (B)





**Nouveau**

# Pour une pose simple et rapide.

Comparé à d'autres systèmes de verrouillage, **OmniLoc** garantit un sol aussi esthétique qu'impeccable, grâce à un verrouillage puissant pour une stabilité sans faille. Assurant une installation facile, même dans les coins, OmniLoc simplifie la vie des grands bricoleurs. Vous pouvez même travailler à deux en commençant au centre de la pièce. Pour les poseurs professionnels, nous avons conçu un outil permettant l'installation simple et rapide de grandes surfaces (réf.63003584).



Scannez le QR code et regardez la vidéo d'installation

## Choisissez un motif.

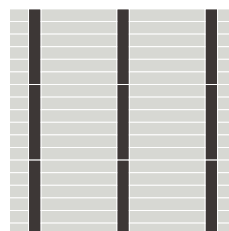
Chateau+ peut être installé selon quatre méthodes de pose différentes. C'est le moment de faire preuve d'imagination et de choisir le style qui vous convient le mieux. Consultez les instructions de pose pour savoir comment réaliser au mieux ces motifs. Mélangez les couleurs pour créer un décor unique à votre image. Tous les décors sont disponibles en lames standard: vous pouvez donc installer Chateau+ dans le salon et Ocean 8 V4 en lames standard dans la cuisine.




**Chevrons**  
Lames A & B



**Pont de bateau**  
Lames A



**Echelle**  
Lames A




**Mosaïque**  
Lames A & B

# Chaque détail compte.

## Profils


### Barre de jonction assortie

Pour relier deux sols de même hauteur.  
2400 x 40 x 8 mm  
(L x l x H)




### Barre de seuil

Pour relier deux sols de niveaux différents.  
2400 x 45 x 12 mm  
(L x l x H)



## Sous-couche

La sous-couche BerryAlloc Excellence Plus est la base idéale pour Château+. Elle réduit le bruit d'impact avec -21dB et est compatible avec les systèmes de chauffage par le sol. (SEPLUS10)



## Plinthes

### Plinthe assortie

Installation: colle ou clips  
2400 x 12 x 60/80 mm  
(L x l x H)




### Plinthe blanche

Installation: colle ou clips  
2400 x 12 x 60/80 mm  
2400 x 14 x 100/110 mm  
2400 x 26 x 110 mm  
(L x l x H)



### Quart-de-rond assorti

Installation: colle  
2400 x 14 x 14 mm  
(L x l x H)



### Quart-de-rond blanc

Installation: colle  
2400 x 14 x 14 mm  
(L x l x H)



## Hydro+ kit

Afin de protéger au mieux votre sol Château+ en bordure de pièce, vous aurez besoin d'équipements adaptés pour une **installation 100% résistante à l'eau**. Nos kits hydro+ garantissent à la fois la dilatation de votre sol et son imperméabilité. (réf. 63002897)

## Nettoyant pour stratifié

Prolongez les moments de joie que vous procure votre nouveau sol en utilisant régulièrement notre nettoyant pour stratifié BerryAlloc. Biodégradable, agréablement parfumé, **il convient aussi bien au premier entretien qu'à un usage régulier**. Un seul bouchon dans un seau d'eau suffit. (Réf. LC1000)





Chateau+ Chestnut White ●

**BERRY**  **ALLOC**

**BerryAlloc NV**  
Industrielaan 100  
8930 Menen, Belgium  
T +32 56 67 66 11  
[info@berryalloc.com](mailto:info@berryalloc.com)

**[berryalloc.com](https://berryalloc.com)**