

**trendline.**

**by BerryAlloc** \_\_\_\_\_



**Guide  
collections.**

stratifié résistant à l'eau.

# Données techniques.

	standard 1288 mm		long 2038 mm
<b>Longueur lame</b>			
Largeur lame	190 mm		241 mm
Épaisseur lame	8 mm		8 mm
	trendline 8.	trendline 8 V4.	trendline 8 XL.
<b>Collection</b>			
Nombre de décors	10	15	7
Chanfreins	0	4	4
Classe d'usage EN 10874	23/33		23/33
Garantie résidentielle	25 ans		25 ans
Garantie commerciale	5 ans		5 ans
Système loc	DuoLoc		PentaLoc
Technologie Hydro+	•		•
Convient pour chauffage au sol	•		•
Apte à l'emploi dans les locaux classés au plus	U2S P2 E1 C2		
Certificat UPEC	QB26 Certificat N° 901-002-00 (*)	QB26 Certificat N° 901-003-00 (*)	
Résistance à l'abrasion ISO 24338 A	AC5		AC5
Résistance aux chocs petite bille EN 17368	≥ 70 mm		≥ 70 mm
Résistance aux chocs grande bille EN 13329	≥ 750 mm (**)		≥ 750 mm (**)
Gonflement en épaisseur ISO 24336	≤ 15 %		≤ 15 %
Résistance au feu EN 13501-1	Cfl-S1		Cfl-S1
Émission formaldéhyde EN 717-1	E1		E1
Résistance au glissement EN 13893	DS		DS
Résistance aux taches EN 438	5 (groupes 1+2), 4 (groupe 3)		5 (groupes 1+2), 4 (groupe 3)
Effet d'un pied de meuble EN ISO 16581	Aucun désordre (pied de type 0)		Aucun désordre (pied de type 0)
Effet d'une chaise à roulettes EN ISO 4918	Aucun endommagement avec des roues de type W, 20.000 cycles		Aucun endommagement avec des roues de type W, 20.000 cycles
Conformité européenne	•		•
Marquage UKCA	•		•
PEFC	•		•
Classe d'émission dans l'air intérieur	A+		A+
Lames/paquet	9		6
m <sup>2</sup> /paquet	2,20		2,95
Poids/paquet (kg)	15,7		21,1
Paquets/palette	56		54
m <sup>2</sup> /palette	123,34		159,14
Poids/palette (kg)	891		1159

Trendline 8


















Trendline 8 V4





Trendline 8 V4 Liverpool

(\*) Le classement UPEC est valide avec la sous-couche Excellence Impact+ (Ref. 63000905) uniquement.  
(\*\*) avec la sous-couche Excellence Go 60 / Excellence Impact+.




# Guide collections.

			standard 1288 mm		long 2038 mm		accessoires assortis					
Longueur lame			190 mm		241 mm							
Largeur lame			8 mm		8 mm							
Épaisseur lame			8 mm		8 mm							
Collection			trendline 8. (U2S P2 E1 C2)	trendline 8 V4. (U2S P2 E1 C2)	trendline 8 XL.		Plinthe 60 2400 mm - en stock	Plinthe 80 2400 mm - sur commande	1/4 de rond 2400 mm - sur commande	Barre de jonction 1000 mm - sur commande 2400 mm - en stock	Barre de seuil 1000 mm - sur commande 2400 mm - en stock	
	Verdi	B6703	Chêne calme avec une finition cérusée		62003347	62003336					63002205 (1 m) 63001680 (2,4 m)	63002223 (1 m) 63001699 (2,4 m)
	Yumi	B9103	Châtaignier avec un veinage cathédrale prononcé			62003338	62003323	63003958	63003968		63003989 (1 m) 63003978 (2,4 m)	63004009 (1 m) 63003999 (2,4 m)
	Flori	B9405	Chêne premium doux sans nœuds			62003330	62003320	63003953	63003963		63003984 (1 m) 63003973 (2,4 m)	63004004 (1 m) 63003994 (2,4 m)
	Duni	B9406				62003329	62003319	63003952	63003962		63003983 (1 m) 63003972 (2,4 m)	63004003 (1 m) 63003993 (2,4 m)
	Liverpool	B7107	Chêne rustique et travaillé avec des traces de sciage		62003345	62003333		63001749	63000635		63002216 (1 m) 63001691 (2,4 m)	63002234 (1 m) 63001710 (2,4 m)
	Lily	B7005	Chêne vivant avec veinage contrasté		62003344	62003332	62003321	63003070	63003100		63003375 (1 m) 63003130 (2,4 m)	63003400 (1 m) 63003190 (2,4 m)
	Daisy	B7006			62003342	62003328		63003071	63003101	63003280	63003376 (1 m) 63003131 (2,4 m)	63003401 (1 m) 63003191 (2,4 m)
	Lumi	B9303	Chêne naturel avec de petits nœuds discrets		62003346	62003334		63003955	63003965		63003986 (1 m) 63003975 (2,4 m)	63004006 (1 m) 63003996 (2,4 m)
	Remy	B9305				62003335		63003956	63003966		63003987 (1 m) 63003976 (2,4 m)	63004007 (1 m) 63003997 (2,4 m)
	Auri	B9307				62003325	62003354	63003950	63003960		63003981 (1 m) 63003970 (2,4 m)	63004001 (1 m) 63003991 (2,4 m)
	Cassani	B9311			62003341	62003327	62003355	63003951	63003961		63003982 (1 m) 63003971 (2,4 m)	63004002 (1 m) 63003992 (2,4 m)
	Capri	B7222	Chêne expressif avec nœuds et fissures prononcés		62003340	62003326		63003075	63003105		63003380 (1 m) 63003135 (2,4 m)	63003405 (1 m) 63003195 (2,4 m)
	Vivi	B9205	Chêne vivant avec des nœuds naturels		62003348	62003337	62003322	63003957	63003967		63003988 (1 m) 63003977 (2,4 m)	63004008 (1 m) 63003998 (2,4 m)
	Amari	B9207			62003339	62003324		63003949	63003959		63003979 (1 m) 63003969 (2,4 m)	63004000 (1 m) 63003990 (2,4 m)
	Jovy	B9212			62003343	62003331		63003954	63003964		63003985 (1 m) 63003974 (2,4 m)	63004005 (1 m) 63003995 (2,4 m)




# L'installation.

les sous-couches			hydro+ finition			
						
<b>Excellence Plus</b>	<b>Excellence Impact+</b>	<b>Excellence Go 60</b>	<b>Kit de pose Hydro+ 4 en 1</b>	<b>Kit de pose Hydro+ 2 en 1</b>	<b>Fillertwine</b>	<b>Sealant kit</b>
SEPLUS10	63000905	63003600	63002898	63002897	63002899	HPSILICONE

outil d'installation	fixation	
		
<b>DuoLoc bloc de frappe</b>	<b>Hydro+ colle</b>	<b>Clips de plinthe</b>
63001777	HPGLUE	9310-0017

# Les finitions.

plinthes blanches à peindre					
60 mm plinthe	80 mm plinthe	100 mm plinthe	Plinthe anglais	Cover plinthe	1/4 de rond
2400 x 12 x 60	2400 x 12 x 80	2400 x 14 x 100	2400 x 14 x 110	2400 x 26 x 110	2400 x 14 x 14
63003939	63003940	9372-3045	9370-3045	63001781	63001736

profils en aluminium			
			
Aspect acier brossé	Couleur argent	Couleur argent	
<b>Barre de jonction</b>	<b>Barre de seuil</b>	<b>Barre d'arrêt</b>	
L x l x H (mm)	2000 x 32 x 10	2000 x 39 x 12	2000 x 21 x 11
Couleur argent (hauteur du sol 7-12 mm)	63001103	63001107	63001111
Couleur argent (hauteur du sol 12-17 mm)	63001104	63001108	63001112
Aspect acier brossé (hauteur du sol 7-12 mm)	63001105	63001109	63001113
Aspect acier brossé (hauteur du sol 12-17 mm)	63001106	63001110	63001114

L x l x H (mm)

Couleur argent (hauteur du sol 7-12 mm)

Couleur argent (hauteur du sol 12-17 mm)

Aspect acier brossé (hauteur du sol 7-12 mm)

Aspect acier brossé (hauteur du sol 12-17 mm)

# L'entretien.

nettoyant pour stratifié

LC1000