


# / parqwood hydro.

**Prawdziwe drewno.  
Wodoodporne.**



\_\_\_\_\_ strong wood floors.

## Zrodzona z natury, dopracowana do perfekcji.

Prawdziwie naturalna podłoga wykonana z drewna, które poznało życie w lesie. Podłoga, w której estetyka idzie w parze z trwałością, a drewno, z którego jest wykonana, zapewnia najlepsze właściwości, dzięki ujarzmieniu jednego z najpotężniejszych elementów natury. Poznaj **Parqwood Hydro: W 100% wodoodporne**, autentyczne, żywe i ciepłe podłogi.

Wykonane z prawdziwego dębu pozyskiwanego z europejskich lasów, a każda deska w pełni oddaje jej naturalność dzięki unikalnym sękom i wariacjom kolorystycznym. Dzięki warstwie najwyższej jakości drewna dębowego i wodoodpornemu rdzeniowi na bazie drewna, podłogi te zapewniają ciepło i dobre samopoczucie użytkowników. Są łatwe w utrzymaniu i można je bezproblemowo montować w każdej przestrzeni, w tym w kuchniach, łazienkach i obszarach komercyjnych.


made in  France






**Wyrafinowana z natury.  
Całkowicie odporna na wodę.**





**Praktyczne piękno,  
najwyższa jakość.**


Perenne 

## **Piękna, wytrzymała podłoga o najwyższej jakości.**

**Wybierana przez profesjonalistów do wymagających projektów mieszkaniowych i komercyjnych.**

Prawdziwym luksusem korzystania z rozwiązania Parqwood Hydro nie jest konieczność wyboru między wytrzymałością a pięknem, lecz możliwość wyboru obu tych cech jednocześnie. Dzięki zabezpieczonym krawędziom, wodoodpornemu rdzeniowi z włókna drzewnego, wyjątkowo mocnemu zamkowi i nowej, innowacyjnej metodzie nakładania naszego niezwykle odpornego lakieru Ultimtec, całkowicie zneutralizowaliśmy negatywny wpływ wody na tę podłogę.

Zachowa ona swoje piękno przez wiele lat. Nasze strong wood floors zostały zaprojektowane jako prawdziwe odzwierciedlenie natury, co sprawia, że są ciepłe w dotyku i mają szereg cudownie naturalnych odcieni drewna. Wykonane z myślą zarówno o współczesnych domach, jak i obiektach komercyjnych, z subtelnymi fugami zapewniającymi eleganckie wykończenie, te podłogi spełniają wszystkie wymagania naszych klientów, a nawet więcej.



Linum 



## Najwyższa ochrona podłogi dzięki Ultimtec®.

Wyobraź sobie naturalne piękno połączenia olejowanej podłogi drewnianej z łatwością konserwacji podłogi lakierowanej – oraz dodatkowo z wodoodpornością. Dzięki naszemu wyjątkowo odpornemu lakierowi Ultimtec® Twoja wytrzymała drewniana podłoga ma zapewnioną najlepszą ochronę powierzchni, krawędzi i porów.

Wysokowydajny, niezawierający rozpuszczalników i wodorozcieńczalny lakier Ultimtec® pozwoli zachować nieskazitelny wygląd podłogi Parqwood Hydro przez wiele lat.

innovative varnish  
**ultimtec®**

## Najwyższa ochrona powierzchni

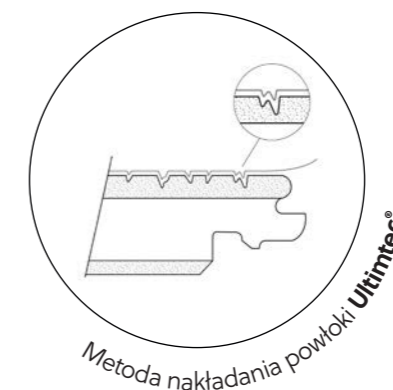
Ultimtec® chroni powierzchnię podłogi przed zarysowaniami, uderzeniami i zużyciem. Są to wytrzymałe podłogi drewniane klasy 33, co potwierdza ich wytrzymałość i trwałość, dzięki czemu idealnie nadają się zarówno do użytku domowego, jak i komercyjnego. Dlatego ich użytkownicy mogą podziwiać autentyczne, szczotkowane wykończenie podłogi, która jest chroniona przed uszkodzeniami i odbarwieniami.

## Najwyższa ochrona krawędzi

Eleganckie fugi wymagają eleganckiego rozwiązania do ich ochrony. Nasza powłoka Ultimtec® jest nakładana na wszystkie krawędzie, zapobiegając wchłanianiu wody zarówno przez krawędzie, jak i powierzchnię z prawdziwego drewna o grubości 0,6 mm. Dzięki tej ochronie fugi pozostają czyste i nienaruszone w trakcie codziennego użytkowania.

## Najwyższa ochrona porów

Powłokę Ultimtec® nakłada się przy użyciu unikalnej metody, aby mogła w pełni wnikać w strukturę drewna, uszczelniając górną warstwę i głęboko penetrując pory. Woda nie jest w stanie przeniknąć przez powstałą w ten sposób twardą powierzchnię, która chroni podłogę – w tym także jej pory i fugi – przed wszelkimi uszkodzeniami i odbarwieniami.



## Strong wood floors do samego rdzenia.

Pod powierzchnią naszych Strong wood floors znajduje się kolejne zabezpieczenie, czyli **wodoodporny rdzeń**. Chcesz wiedzieć, jak go stworzyliśmy? Rdzeń składa się zarówno z małych, jak i dużych cząstek. Sprawia to, że jest bardziej zwarty, ponieważ nie powstają w nim żadne szczeliny. Wodoodporna powłoka dodatkowo chroni te cząstki, utrudniając przenikanie wody do wnętrza płyty. Zapewnia to ochronę przed pęcznieniem, które jest typowym problemem dotyczącym drewnianych podłóg. Ponadto składa się **w 30% z materiałów pochodzących z recyklingu i w 100% nadaje się do recyklingu**, przyczyniając się do wysiłków na rzecz ochrony środowiska.



## Lepsza stabilność dzięki rozwiązaniu Best Loc® X-treme.

Tak wysoka gęstość struktury podłogi zapewnia dodatkową wytrzymałość na uderzenia i możliwość zastosowania bezpieczniejszego systemu zamków. Strong wood floors gwarantuje stabilność zarówno w suchych, jak i wilgotnych warunkach użytkowania – w tym w wilgotnych pomieszczeniach, takich jak kuchnie i łazienki.

Więcej informacji na temat montażu podano na stronie 32.



**Chcesz zobaczyć,  
jak to wszystko  
działa?**

Obejrzyj nasz film!



**Zrównoważony rozwój  
nigdy nie był tak stylowy.**



## **Prawdziwe drewno o pozytywnym wpływie na środowisko.**

Wykonane z myślą o ochronie natury, nasze Strong wood floors są tworzone z poszanowaniem zasobów naturalnych i lasów, z których pochodzą. Drewno pochodzące z lasów zarządzanych w sposób zrównoważony zapewnia ujemną emisję dwutlenku w całym cyklu życia, co oznacza, że magazynuje więcej CO<sub>2</sub> niż jest emitowane do atmosfery w fazie produkcji. Nasze podłogi są wytwarzane lokalnie na bazie wieloletniego doświadczenia, a dzięki cienkiej warstwie wierzchniej do ich produkcji zużywane jest dziesięć razy mniej drewna niż w przypadku tradycyjnego parkietu. Oprócz wierzchniej warstwy forniru drewnianego nasze wytrzymałe podłogi drewniane posiadają drewniany rdzeń wykonany w 30% z drewna pochodzącego z recyklingu, które również w pełni nadaje się do recyklingu po zakończeniu cyklu życia produktu. Nasze wysiłki na rzecz zapewnienia zrównoważonego rozwoju zostały dodatkowo uznane przez kilka instytucji i poświadczeń, tzn. certyfikat klasy A+ emisji do powietrza wewnętrznego, klasa emisji M1, E1 (niski poziom formaldehydu), a nasze podłogi są zgodne z normami LEED i BREEAM.

## Inteligentny wybór dla nowoczesnego stylu życia.



### Prawdziwe drewno

Ciepło, głębia i wyjątkowość najwyższej jakości prawdziwego forniru dębowego o grubości 0,6 mm, z naturalnymi sękami i odmianami kolorystycznymi.



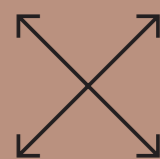
### Wodoodporna

Zaprojektowana, aby stawiąć czoła codziennym wyzwaniom, takim jak wycieki, rozpryski i wilgoć. Uszczelnienie z doskonałą ochroną powierzchni, krawędzi i porów w połączeniu z wodoodpornym rdzeniem na bazie drewna. Idealne rozwiązanie do kuchni i łazienek.



### Trwała i solidna

Odporna na codzienne zużycie, uderzenia i zadrapania, nawet w miejscach o dużym natężeniu ruchu, co jest potwierdzone przez klasę użytkowania komercyjnego 33.



### Wyjątkowo stabilna

Nasza podłoga jest zawsze stabilna zarówno w suchych, jak i wilgotnych warunkach użytkowania. Można ją bezproblemowo montować w pomieszczeniach o wymiarach do 15 × 15 m, bez profili T w drzwiach, i wymaga jedynie niewielkiej szczeliny dylatacyjnej o wielkości 8 mm wokół krawędzi pomieszczenia.



### Zatwierdzona do montażu w kuchni

Łatwa w czyszczeniu i utrzymaniu dzięki wyjątkowo odpornemu lakierowi Ultimtec zapewniającemu wodoodporność i odporność na plamy.



### Zdrowe wnętrze

Naturalne rozwiązanie podłogowe, które zapewnia zdrową jakość powietrza w pomieszczeniach: PVC, bez rozpuszczalników i ftalanów, bez chemicznych środków reaktywnych i barwienie wyłącznie na bazie wody.

## Porównanie różnych typów podłóg.

Chcesz wiedzieć, jak Parqwood Hydro wypada w porównaniu z panelami i płytkami winylowymi? Porównaliśmy je pod kątem dziesięciu kluczowych cech, które należy wziąć pod uwagę przy wyborze podłogi, a każdą z nich oceniliśmy w 5-stopniowej skali.

Najważniejsze czynniki, które należy wziąć pod uwagę przy wyborze podłogi. •	Parqwood Hydro	Panele i płytki winylowe
Naturalny komfort we wnętrzu	●●●●●	●●●○○
Pozytywny wpływ na środowisko (wskaźnik emisji CO2)	●●●●●	●●○○○
Odporność na uderzenia	●●●●○	●●●●○
Odporność na zarysowania	●●●●○	●●●○○
Wodoodporność	●●●●●	●●●●●
Odporność na plamy	●●●●○	●●●○○
Dźwięk kontaktowy	●●●●○	●●●○○
Miękkość w dotyku	●●●●○	●●●●○
Łatwość montażu	●●●●●	●●●●●
Łatwość wymiany uszkodzonej deski lub płytki	●●●●○	●●○○○
Całkowity koszt instalacji	●●●●○	●●●●○

Skoro Parqwood Hydro osiąga równie dobre, a czasem nawet nieco lepsze wyniki niż panele i płytki winylowe, warto zdecydować się na wybór strong wood floors. Nie tylko pozwoli to chronić środowisko, ale także zapewni naturalny wygląd i dobrą atmosferę we wnętrzach.

## Odkryj kolekcję.

Poznaj 5 naturalnych odmian drewna w kolekcji Parqwood Hydro, dostępnych w dwóch rozmiarach desek: XL i XXL Long. Każda deska wykonana jest z prawdziwie naturalnego materiału i zawiera unikalne kolory, sęki i wzory słojów, które odzwierciedlają historię drzewa, z którego pochodzi.

### Naturel


Linia Naturel zapewnia zrównoważony, ale żywy wygląd, pełen charakteru i sęków, dzięki czemu przyciąga wzrok w każdym pomieszczeniu.

*\* Wszystkie 5 wariantów drewna jest dostępnych w wersji Naturel.*

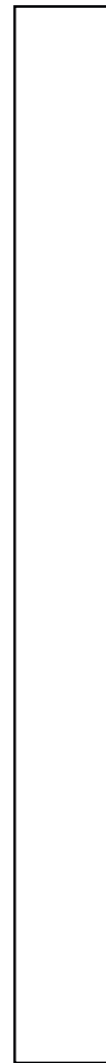
### Calm

Delikatny i subtelny wygląd drewnianej podłogi składającej się z harmonijnie i regularnie ułożonych desek z niewielką liczbą małych sęków stanowi idealne neutralne i spokojne tło wystroju wnętrza.

*\* tylko odmiana drewna „Linum” jest dostępna w wersji Calm.*



**XL** 1190 x 185 x 12 mm



**XXL Long** 2200 x 210 x 12 mm



#### 1. Perenne Naturel

XXL Long 61001830  
XL 61001841  
CC\* ● żółty

#### 2. Chêne Naturel

XXL Long 61001815  
XL 61001845  
CC\* ● żółty

#### 3. Cashemire Naturel

XXL Long 61001831  
XL 61001840  
CC\* ● żółty/zielony

#### 4.1 Linum Calm

XXL Long 61001833  
XL 61001843  
CC\* ● pomarańczowy

#### 4.2 Linum Naturel

XXL Long 61001834  
XL 61001844  
CC\* ● pomarańczowy

#### 5. Boreal Naturel

XXL Long 61001832  
XL 61001842  
CC\* ● czerwony/żółty

**Kolor: Boreal**

Stonowany, jedwabisty i harmonijny kolor: bardzo jasny biało-beżowy z nutami pszenicy, masy perłowej, gołębiej szarości i słomy.

**Styl: czysta skandynawska biel**

Znajdź inspirację w Kolorze Roku Pantone 2026 i zmień swój dom w spokojne miejsce pełne pięknych, jasnych kolorów i czystych materiałów.





**Kolor: Linum**

Stonowany, harmonijny i delikatny kolor: jasny, rozbielony beżowo-słomkowy z nutami ochry, pomarańczy i wanilii.

**Styl: industrialny skandynawski**

Naturalne materiały łączą się w industrialnym stylu z metalicznymi akcentami, tworząc harmonijny design z elementami ciepłych i zimnych barw. Do wykończenia można wykorzystać elementy w kolorach retro.




**Kolor: Perenne**

Świetlisty, dyskretny i uspokajający neutralny kolor: bardzo jasny pomarańczowo-biały beż z nutami jasnej masy perłowej, lnu i orzecha laskowego.

**Styl: spersonalizowany skandynawski**

Zapewnij naturalne oświetlenie w Twoim domu wraz z wyrazistą kolorystyką pasującą do Twojej osobowości. Uzupełnij wygląd jaśniejszymi, bardziej neutralnymi kolorami bazowymi i teksturowanymi lub wzorzystymi tkaninami.




**Kolor: Cashemire**

Stonowany, harmonijny i delikatny kolor: łagodny brązowy kolor z akcentami brązu i khaki. Gładkie i płynne słoje wyrażają naturalną elegancję szlachetnego drewna bez surowej rustykalności.

**Styl: naturalny, nowoczesny skandynawski**

Otwórz się na design biofilny i zadbaj o swoje zdrowie psychiczne, nadając wnętrzom ponadczasowy wygląd, który łączy naturalne materiały i delikatne, ciepłe odcienie drewna z chłodnymi odcieniami szarości.





### Kolor: Chêne

Autentyczny, ponadczasowy i uspokajający naturalny kolor: jasny bursztynowo-ochrowo-żółty z nutami bursztynu, kurkumy i miodu.

### Styl: skandynawski w wydaniu „idealnie nieidealnym”

Wprowadź estetykę wabi-sabi do swojej idealnie nieidealnej kuchni – przytulnego i autentycznego miejsca, które tętni życiem i jest sercem całego domu. Zastosuj ciemniejsze drewno, aby ocieplić wnętrze, i dodaj osobiste akcenty za pomocą niewielkich i jasnych akcentów kolorystycznych.




## Fundamenty doskonałości.

Wyjątkowy projekt opiera się zarówno na estetyce, jak i precyzyjnym wykonaniu. W tej sekcji przedstawiamy całą potrzebną wiedzę techniczną, w tym narzędzia montażowe, akcesoria i dane techniczne, ponieważ szczegóły mają duże znaczenie w procesie tworzenia idealnego wnętrza.



## Łatwy montaż.



### Podkład Excellence Plus

Do montażu pływającego podłóg drewnianych Redukcja natężenia dźwięku o co najmniej 19 dB 1000 x 10000 x 2,5 mm 10 m<sup>2</sup>/rolka  
Kod: SEPLUS10



### Bariera paroizolacyjna 200 µm

Stosować wraz z podkładem, aby zapobiec penetracji wilgoci.  
2600 x 10000 x 0,2 mm 26 m<sup>2</sup>/rolka  
Kod: WD158235



### Klej Berryalloc

Do parkietu montowanego na klej (np. w połączeniu z ogrzewaniem podłogowym) Zużycie: 0,75 kg/m<sup>2</sup> w zależności od podłoża Dostępny w opakowaniach zawierających trzy 6-kilogramowe worki (18 kg)  
Kod: 63003938

### Best Loc® X-Treme

Montaż pływający lub na klej: szybki i łatwy montaż – oszczędność czasu rzędu 30% w porównaniu z Best Loc. Wystarczy zastosować delikatny nacisk i montować kolejne deski bez dodatkowych narzędzi.



## Wszystko tkwi w szczegółach.

### Profile

#### Dopasowany profil T

Idealne przejście między 2 deskami o tej samej grubości.  
dł. 1150 mm lub 1950 mm

#### Dopasowany profil końcowy

Idealne wykończenie przy oknach.  
dł. 1950 mm

#### Dopasowany profil redukujący

Idealne przejście między drewnianą podłogą a niższym poziomem.  
dł. 1150 mm lub 1950 mm

Więcej informacji na temat dopasowanych akcesoriów podano na stronie 35.

### Listwy przypodłogowe

#### Dopasowana listwa przypodłogowa 65 mm

Wykończenie w 100% dopasowane do Twojej podłogi. dł. 1950 mm (5 sztuk / opakowanie)

#### Białe listwy przypodłogowe do malowania

60 mm (63001756), 80 mm (63001776) lub 100 mm (9372-3045) Wykończenie dopasowane do koloru ściany.  
dł. 2400 mm (4 sztuki / opakowanie)

#### Białe ćwierćwałki do malowania

14 mm (63001736) Wykończenie dopasowane do koloru ściany.  
dł. 2400 x 14 x 14 mm (4 sztuki / opakowanie)

### Czy wiesz, że...

W przypadku przestrzeni mniejszej niż 15 x 15 m nie są potrzebne profile T w drzwiach, a jedynie niewielka szczelina dylatacyjna 8 mm wokół krawędzi pomieszczenia. Nadaje to podłodze elegancki, jednolity i wysokiej klasy wygląd.

## Zestaw Hydro+ do montażu w łazience.



### Zestaw Hydro+ 4in1

Zawiera 1 klej, 1 kit, 1 sznur dylatacyjny i 1 taśmę do listew.  
Kod: 63002898

### Sznur dylatacyjny Fillertwine

Zmniejszenie ilości używanego uszczelniacza, przy jednoczesnym umożliwieniu rozszerzania się i kurczenia podłogi. Ø 8 mm – długość 10 m  
Kod: 63002899

### Zestaw uszczelniający

Trwale elastyczny uszczelniacz akrylowy w jednym opakowaniu Kolor: jasnoszary. 310 ml  
Kod: HPSILICONE

## Przegląd techniczny.

	XL	XXL Long
Grubość okładziny dębowej mm	0,6	
Warstwa rdzeniowa	Rdzeń z drewna hydro	
Grubość mm	12	
Szerokość deski mm	185	210
Długość deski mm	1190	2200
V-fuga	4	
Wyprodukowano we	Francji	
Klasa użyteczności ISO 10874	33	
Gwarancja do użytku domowego	20	
System zamków	BestLoc X-Treme, bez kleju, bez narzędzi	
Obróbka powierzchni	Wysokowydajny lakier Ultimtec® Najlepsza ochrona powierzchni, porów i fazowania	
Kompatybilność z ogrzewaniem podłogowym	Nadaje się do ogrzewania podłogowego	
Odporność na ścieranie NF B53-669 tab. E1	≥ 4 (> 20 000 rev. TT CS10)	
Twardość Brinella EN 1534	> 40 N/mm <sup>2</sup>	
Pęcznienie (rdzeń z drewna hydro) EN 317	< 4 %	
Poziom wilgotności	8 % (tol +/- 2)	
Odporność ogniowa EN 13501-1 (oak)	Cfl-S1	
Emisja formaldehydu EN 717-1	E1 : < 0,03	
Odporność na poślizg EN 16165 (an A&B)	PN 12, PC 6	
Odporność na plamy NF B53-669	≥ 50	
Wpływ krzesła z kółkami NF B53-669	> 25 000 cykle	
Opór cieplny (w połączeniu z podkładem BerryAlloc Excellence Plus)	0,0115 m <sup>2</sup> K/W	
PEFC	10-31-1047	
Klasa emisji do powietrza w pomieszczeniach ISO 16000	A+, M1	
Liczba desek w opakowaniu	8	5
Powierzchnia w m <sup>2</sup> na opakowanie	1,761	2,310
Waga opakowania (kg)	15,18	21,08
Liczba opakowań na palecie	40	40

## Przegląd kolekcji.

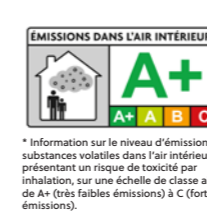
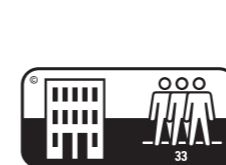
			XL	XXL Long
	<b>Boreal</b>	Naturel	61001842	61001832
	<b>Cashemire</b>	Naturel	61001840	61001831
	<b>Linum</b>	Naturel	61001844	61001834
		Calm	61001843	61001833
	<b>Perenne</b>	Naturel	61001841	61001830
	<b>Chêne</b>	Naturel	61001845	61001815

**Harmony Lab**  
Charakter kolorystyczny

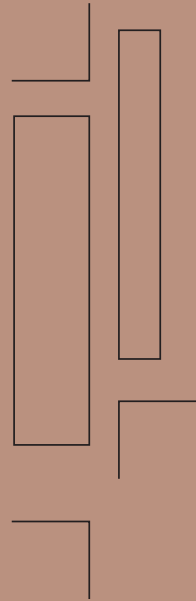
- żółty
- zielony
- fioletowy
- pomarańczowy
- czerwony
- niebieski

## Aksesoria w idealnym zestawie.

	Listwa		Profil T		Profile redukcyjne		Profile końcowe
<b>Wymiary (mm)</b>	Dł. 1950 x Szer. 14 x Wys. 65		Dł. 1150	Dł. 1950	Dł. 1150	Dł. 1950	Dł. 1950
<b>Sztuki w paczce</b>	5 sztuki		1 sztuka	1 sztuka	1 sztuka	1 sztuka	1 sztuka
<b>Boreal</b>	63003945	-	63003947	-	-	-	
<b>Cashemire</b>	63003843	63003846	63003847	63003844	63003845	63003848	
<b>Linum</b>	63003944	-	63003946	-	-	-	
<b>Perenne</b>	63002563	63002620	63002639	63002582	63002601	63002658	
<b>Chêne</b>	63002562	63002619	63002638	63002581	63002600	63002657	



made in France



**Floors for moments of joy.**

**BERRY**  **ALLOC**

**BerryAlloc NV**  
Industrielaan 100  
8930 Menen, Belgium  
T +32 56 67 66 11  
[info@berryalloc.com](mailto:info@berryalloc.com)

**[berryalloc.com](http://berryalloc.com)**